



**Kampus
Merdeka**
INDONESIA JAYA



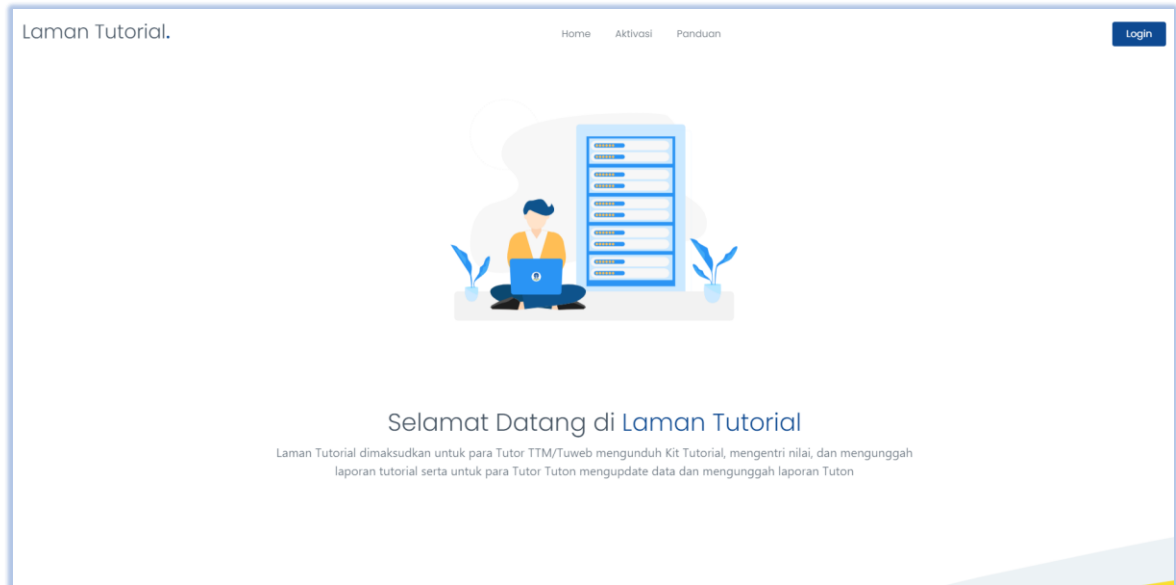
PANDUAN LUPA PASSWORD APLIKASI TUTORIAL

**PBB - LPPMP
UNIVERSITAS TERBUKA**

Panduan Lupa Password Pada Aplikasi Tutorial Untuk Tutor Tutor

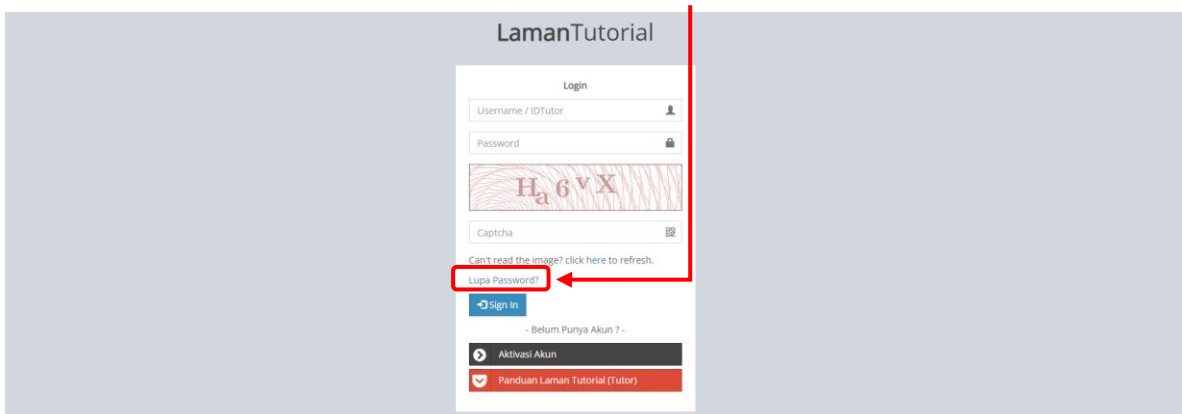
A. Mengakses Aplikasi Tutorial

1. Langkah pertama yang harus dilakukan adalah mengakses Aplikasi Tutorial dengan mengetik <https://tutorial.ut.ac.id> pada alamat mesin pencari (browser) internet Google Chrome atau Mozilla.

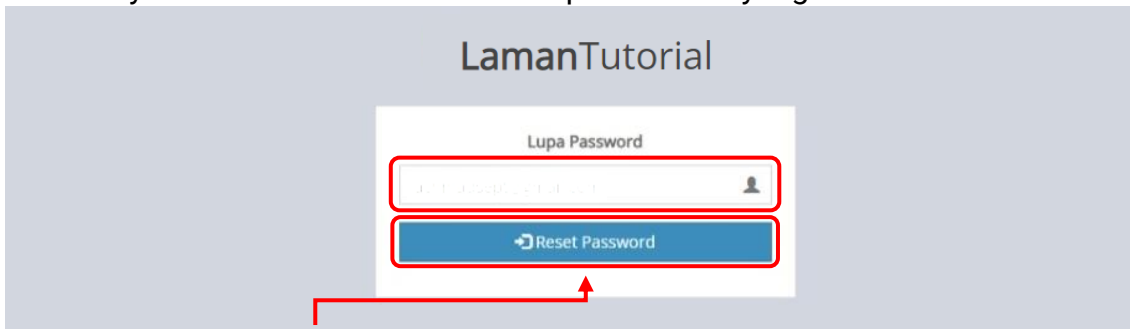


Selanjutnya klik “ [Login](#) ” untuk masuk ke laman login

2. Setelah masuk ke laman login , klik “ [Lupa Password?](#) ”.



3. Setelahnya masukkan akun email anda pada kolom yang tersedia.



LamanTutorial

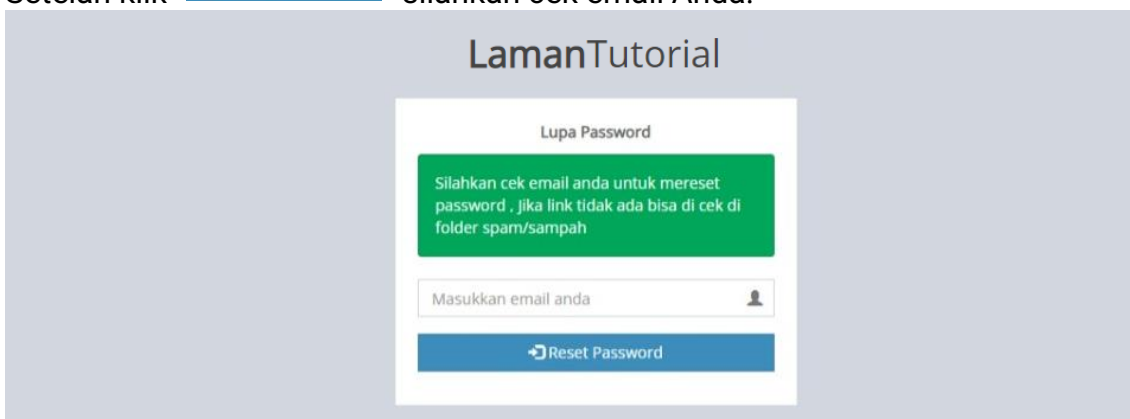
Lupa Password

j.k.f.k.s@tutorial.com

Reset Password

Kemudian klik “[Reset Password](#)”

4. Setelah klik “[Reset Password](#)” silahkan cek email Anda.



LamanTutorial

Lupa Password

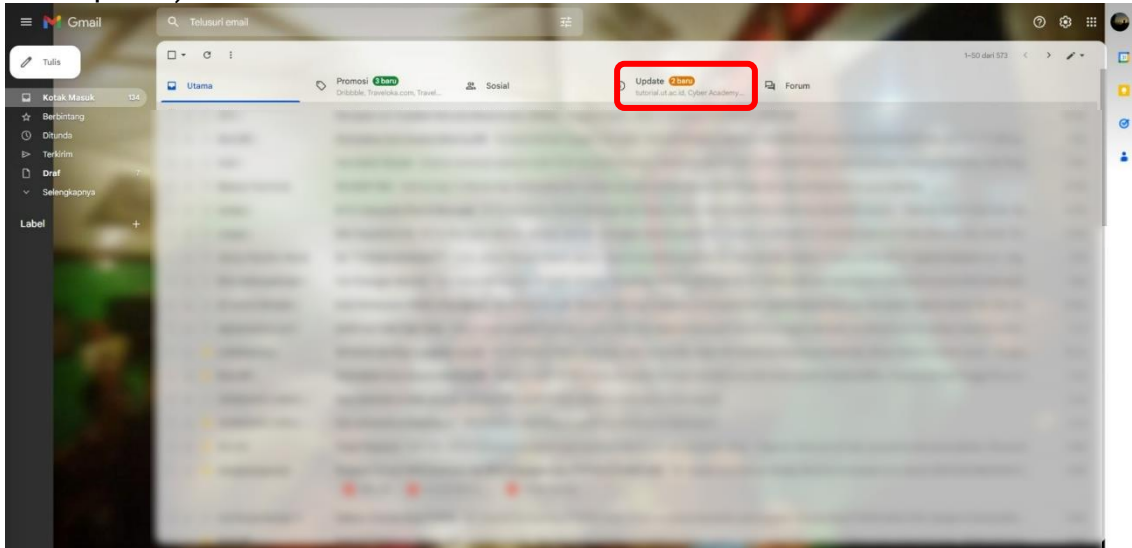
Silahkan cek email anda untuk mereset password . jika link tidak ada bisa di cek di folder spam/sampah

Masukkan email anda

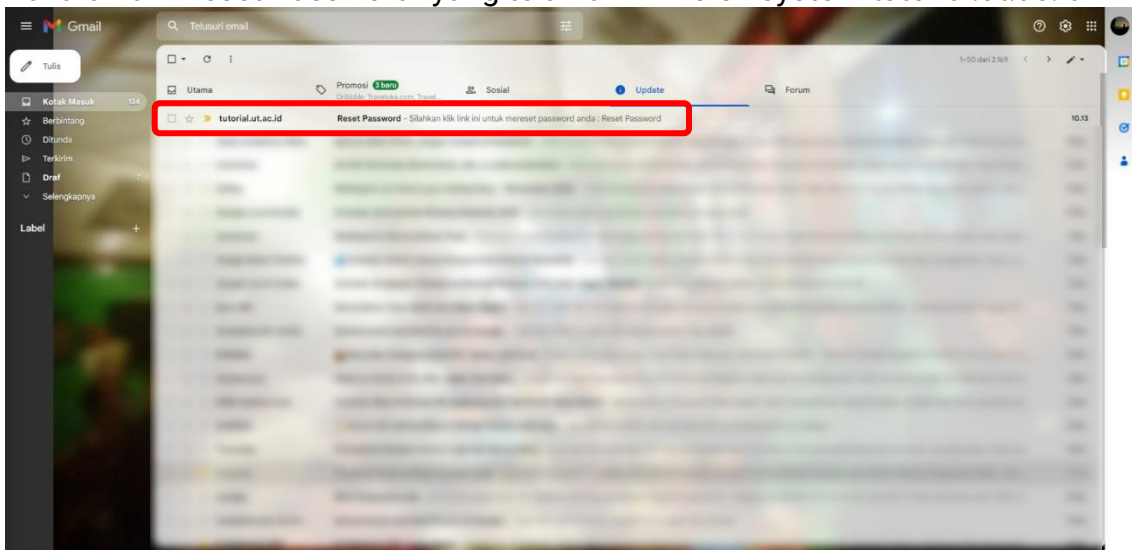
Reset Password

B. Membuka Email

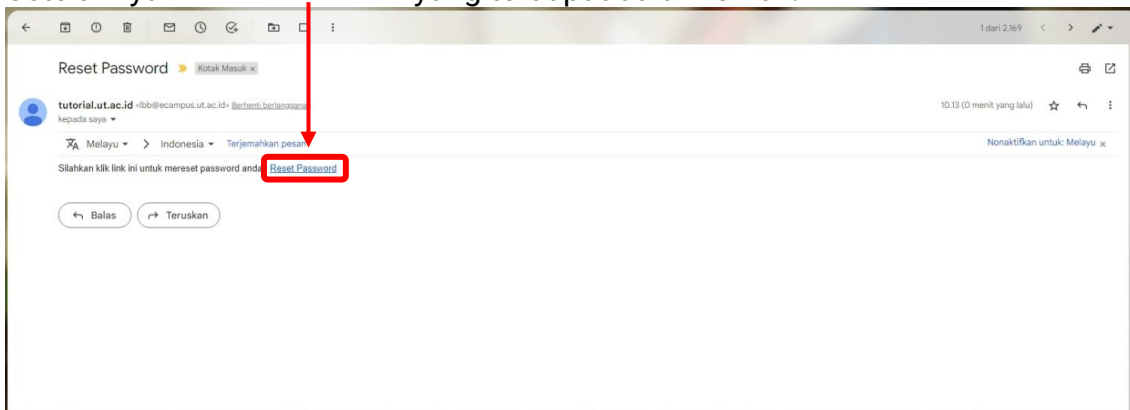
1. Cek email anda (apabila tidak terdapat di email utama, Anda dapat cek di kolom spam atau update)



2. Buka email "Reset Password" yang telah dikirim oleh system tutorial.ut.ac.id



3. Setelahnya klik “[Reset Password](#)” yang terdapat dalam email.



C. Ubah Password dan Login Menggunakan IDTutor

1. Setelahnya anda akan diarahkan pada tab baru untuk reset password anda. Masukkan password terbaru anda dan ulangi di kolom yang tersedia untuk mengganti password.



Setelahnya klik “[Change Password](#)”

2. Jika sudah anda akan diarahkan ke halaman login. Silahkan login menggunakan IDTutor dan password yang baru saja Anda ubah.

